

# Огляд світових ринків зерна та олійних

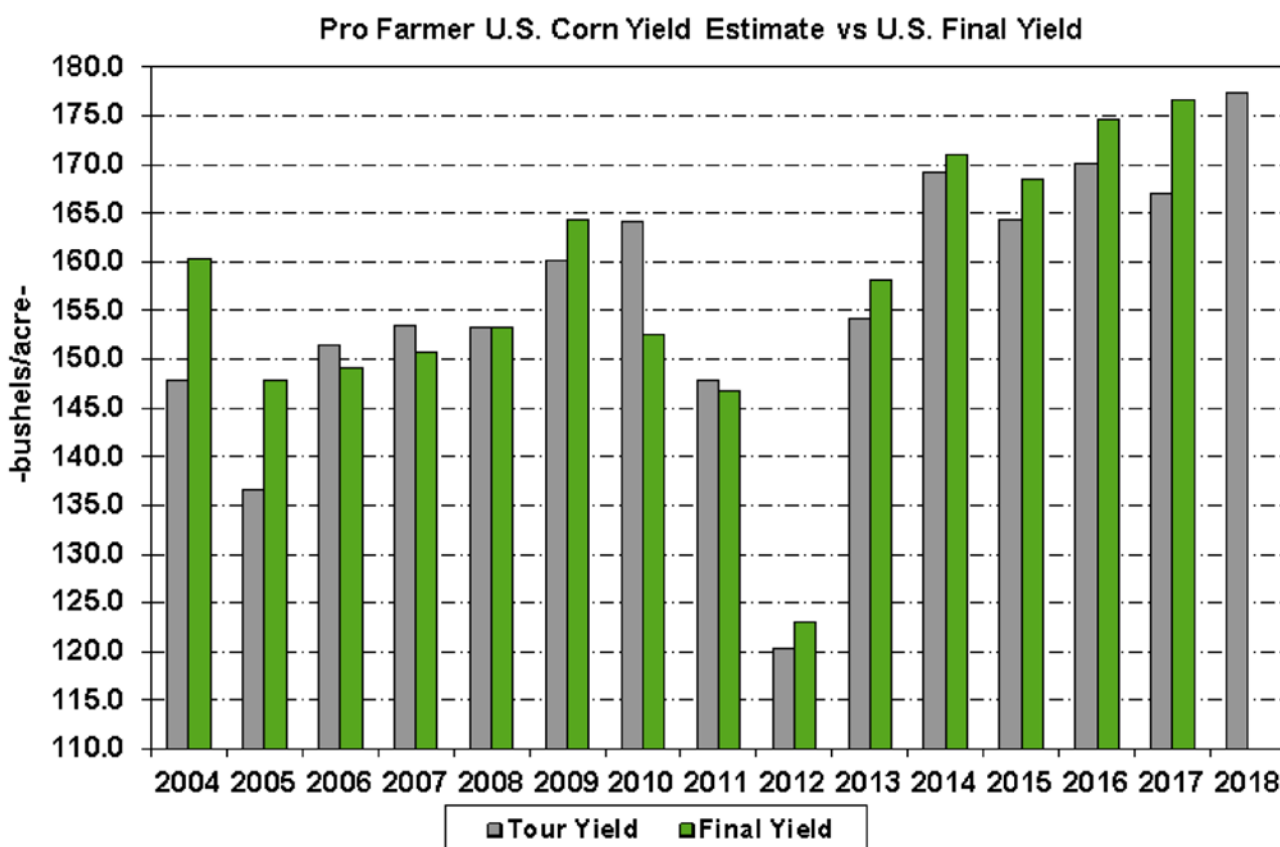
20.08.18 – 24.08.18

## Основні фактори впливу

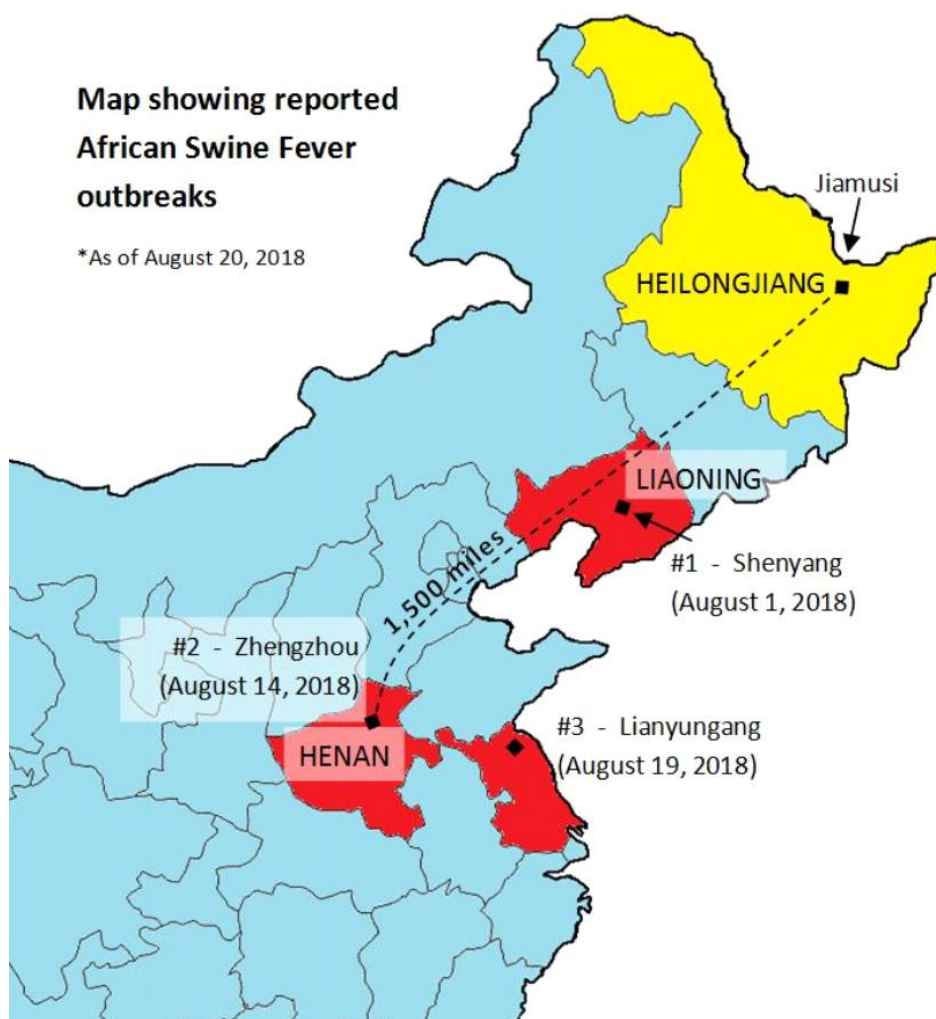
Огляд ProFarma нових врожаїв кукурудзи та сої в США показав врожай кукурудзи на рівні 14,501 млрд буш з середньою врожайністю 177,3 буш/акр і сої - 4,586 млрд буш з середньою врожайністю 53,0 буш/акр.

	USDA/NASS Aug 10, 2018	Pro Farmer Aug 24, 2018	2017 Final		USDA/NASS Aug 10, 2018	Pro Farmer Aug 24, 2018	2017 Final
Illinois	207	<b>204</b>	201	Illinois	64	<b>65.0</b>	58
Indiana	186	<b>186</b>	180	Indiana	58	<b>62.5</b>	54
Iowa	202	<b>202</b>	202	Iowa	59	<b>63.5</b>	56.5
Minnesota	191	<b>186</b>	194	Minnesota	49	<b>49.0</b>	47
Nebraska	196	<b>195</b>	181	Nebraska	61	<b>63.0</b>	57.5
Ohio	180	<b>184</b>	177	Ohio	56	<b>60.0</b>	49.5
South Dakota	170	<b>171</b>	145	South Dakota	49	<b>50.0</b>	43
<b>NATIONAL</b>	178.4	<b>177.3</b>	176.6	<b>NATIONAL</b>	51.6	<b>53.0</b>	49.1

Це найвищі показники врожайності за останні принаймні чотирнадцять років.



Вже третій спалах африканської свинячої лихоманки зареєстровано в Китаї.

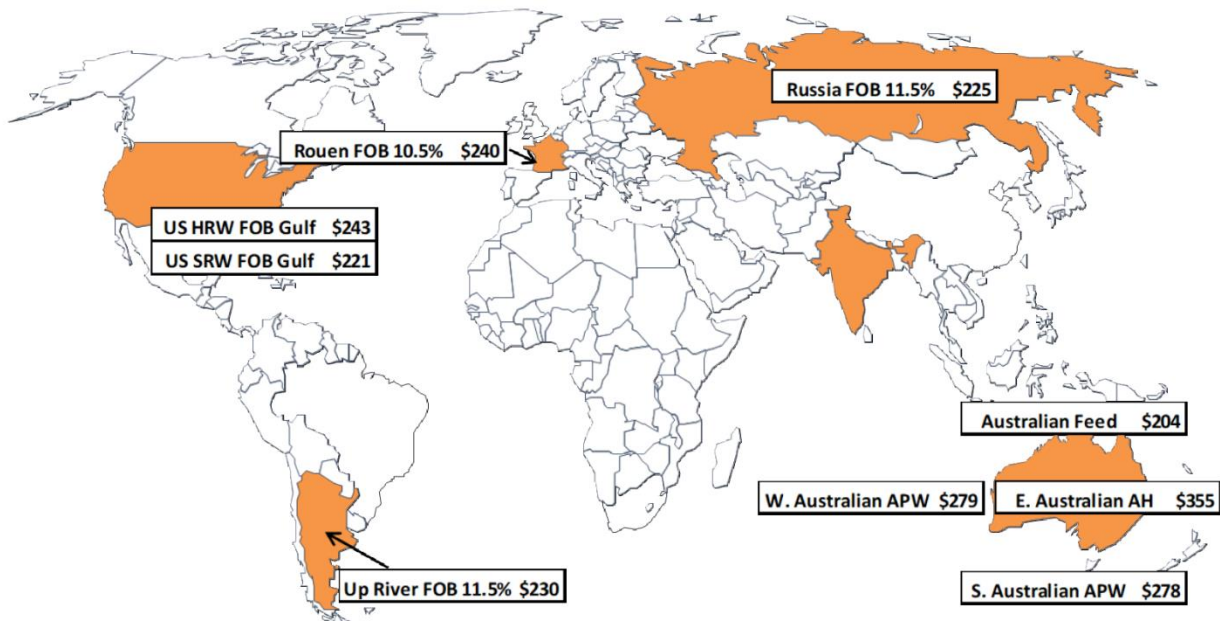


Китай – найбільший в світі виробник і споживач свинини. На підприємствах немає вакцин, тварини гинуть за 2-10 днів після зараження. Закриваються великі м'ясофабрики. Три провінції, в яких швидко зростає зараження, виробляють 17% свинини від загального виробництва в країні. В сусідній Хейлунгдзян вирощується ще 19% тварин.

## Ринок реального товару

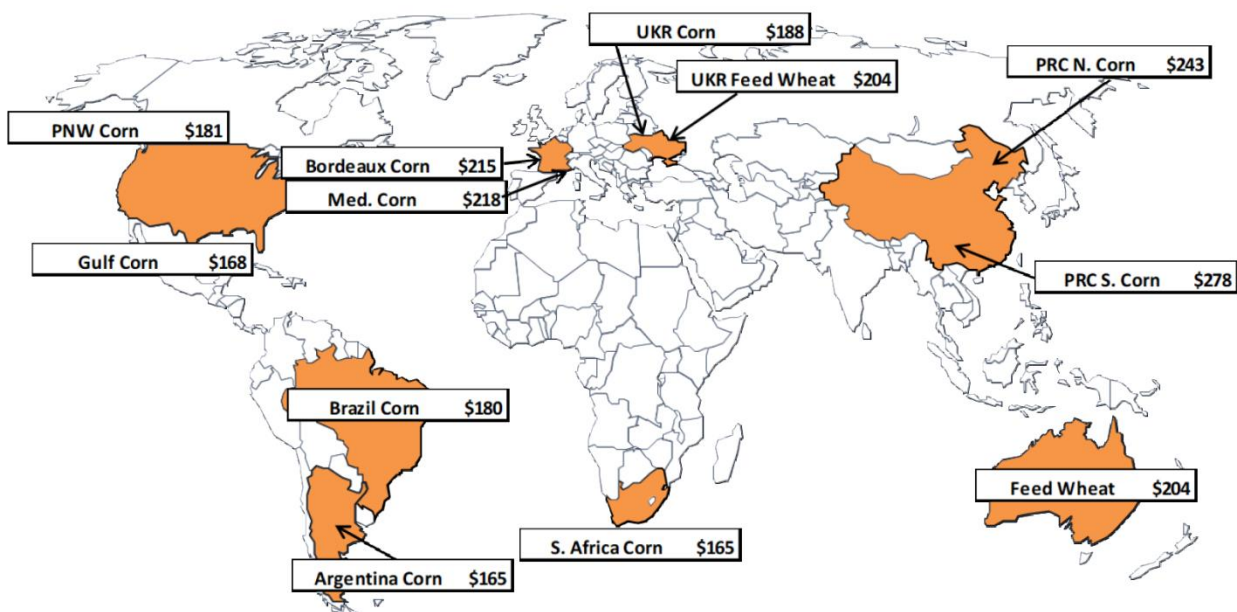
Світові ціни на продовольчу пшеницю USD/m, FOB порт

### WORLD WHEAT CASH PRICES -



Світові ціни на кукурудзу та фуражну пшеницю USD/m, FOB порт

### WORLD CORN AND FEED WHEAT PRICES-



Через послаблення валюти і ріст базису в Бразилії минулого тижня фермери активізували продаж сої і в середньому продавали 300 тис т на день. Експортні зобов'язання зросли до рекордних 67,17 млн т. Наразі кораблі в портах очікують завантаження 4,68 млн т. Ходять чутки, що якість сої останнім часом погіршилася. Можливо, ідуть старі запаси.

*Ціни на сою в Америках, FOB порти*

FOB Free On Board EXPORT	Paranáguá   BRA			Santos   BRA			PNW   U.S.			Golfo   U.S.			Upriver   ARG		
	Expiry	Prem. ¢/bu	USD/Ton	Expiry	Prem. ¢/bu	USD/Ton	Expiry	Prem. ¢/bu	USD/Ton	Expiry	Prem. ¢/bu	USD/Ton	Expiry	Prem. ¢/bu	USD/Ton
	SEP8	185	377.3	SEP18	185	377.5	AUG	95	352.7	SEP8	20	321.1	SEP8	180	375.5
OCT8	190	383.5	MAR19	100	360.4	SEP	105	350.9	OCT8	23	322.2	OCT8	175	379	
NOV8	220	394.6	APR19	85	358.7	OCT	90	350.9	NOV8	35	326.6	NOV8	-	-	
FEB9	130	366.3	-	-	-	FEB	70	348.0	-	-	-	-	-	-	

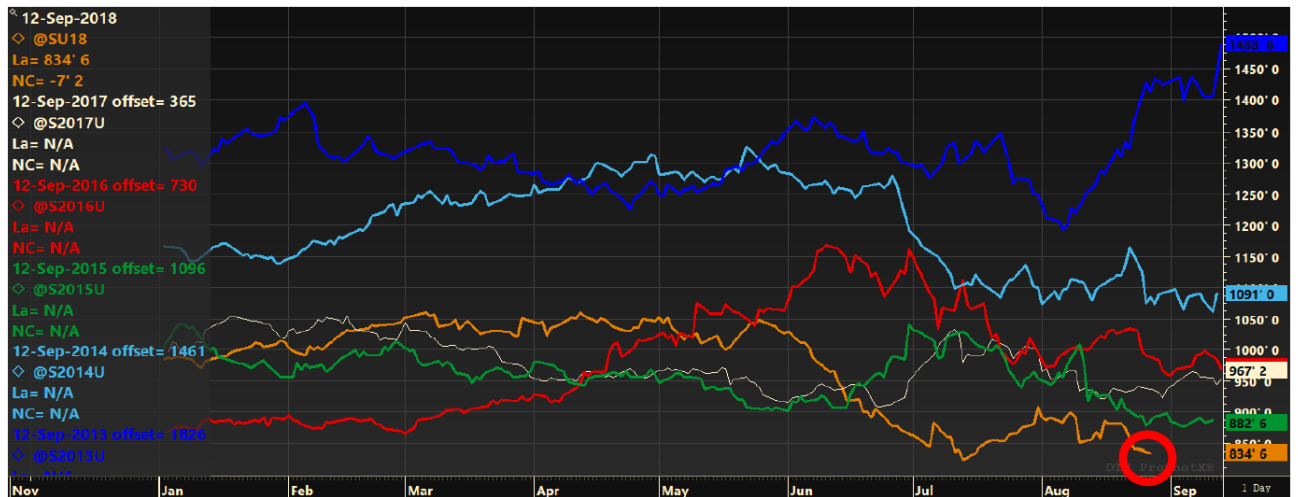
## Біржова динаміка

*Грудневий ф'ючерс CBOT на кукурудзу*



Тиждень закінчився у боковому тренді і ще не врахував результати польового виходу ProFarma. Пробиття психологічно важливого рівня ціни 350 ц/буш може призвести до емоційного обвалу ринку ще на 15-20 центів.

## Вересневий ф'ючерс на сою СВОТ



Висока врожайність, збільшені площі вирощування та тарифні війни продовжують тиснути на мінімальні ціни чиказького ф'ючерсу за останні 6 років.

## Нафта

Рівень підтримки 67,32 визначився минулого тижня як короткостроковий індикатор зміни тренду на обережний ріст. Важливішим залишається рівень 64,43, проходження якого означатиме подальше падіння.



## Євродолар

Півтора тижні вибудовувався ріст євродолару і чіткий сигнал розвороту тренду у вигляді подвійної верхівки на 97,18 сформувався на послабленні росту наприкінці тижня. Але падіння виглядає короткостроковим до рівня підтримки 97,10.

