

# Огляд світових ринків зерна та олійних

30.07.18 – 03.08.18

## Основні фактори впливу

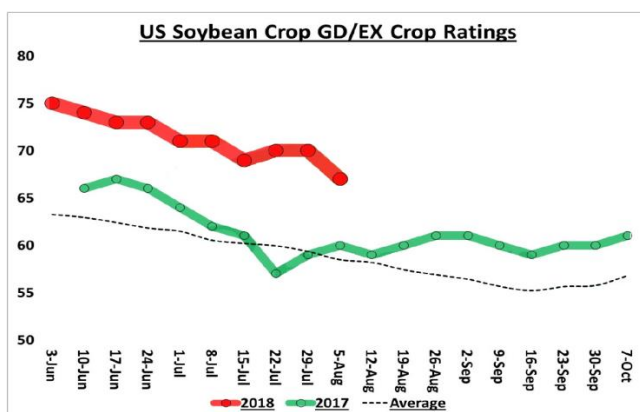
Величезний попит на зернові в світі продовжує знімати ціни на пшеницю і кукурудзу. Євросоюз контракує великі обсяги з Чорноморського басейну і збільшує попит на кукурудзу в Канаді. Посуха в Австралії теж збільшує попит на фураж. Аргентина вже майже продала кукурудзу, експорт з Бразилії уповільнюється через високі витрати на транспортування. Щодо сої, весь попит (крім китайського) зараз в США.

Тепла і суха погода триватиме наступного тижня на території Євросоюзу, біля Чорного моря та на середньому сході. Суху буде і на сході Австралії.

У звіті USDA у п'ятницю ринок очікує падіння виробництва пшениці в Європі та пізніх культур по всьому світі.

Wheat	USDA	2015/2016	2016/2017	2017/2018	2018/2019	CIS 18-19
Production	Australia	22,275	31,819	21,300	22,000	18,000
	Canada	27,647	32,140	30,000	32,500	30,000
	European Union - 28	160,480	145,369	151,581	145,000	138,000
	Russia	61,044	72,529	84,992	67,000	65,000
	Ukraine	27,274	26,791	26,981	25,500	23,000
Exports	Australia	16,119	22,644	15,000	16,000	12,000
	Canada	22,110	20,157	22,800	24,500	22,000
	European Union - 28	34,686	27,319	23,300	27,500	15,000
	Russia	25,543	27,809	41,000	34,000	30,000
	Ukraine	17,431	18,107	17,500	16,500	15,000

Якість кукурудзи у Франції впала за тиждень з 71 (гарна/чудова) до 66. Прогноз передбачає подальше погіршення якості. В США високий рівень якості сої стає дедалі гірше.



Індія відмінила імпортне мито на пшеницю.

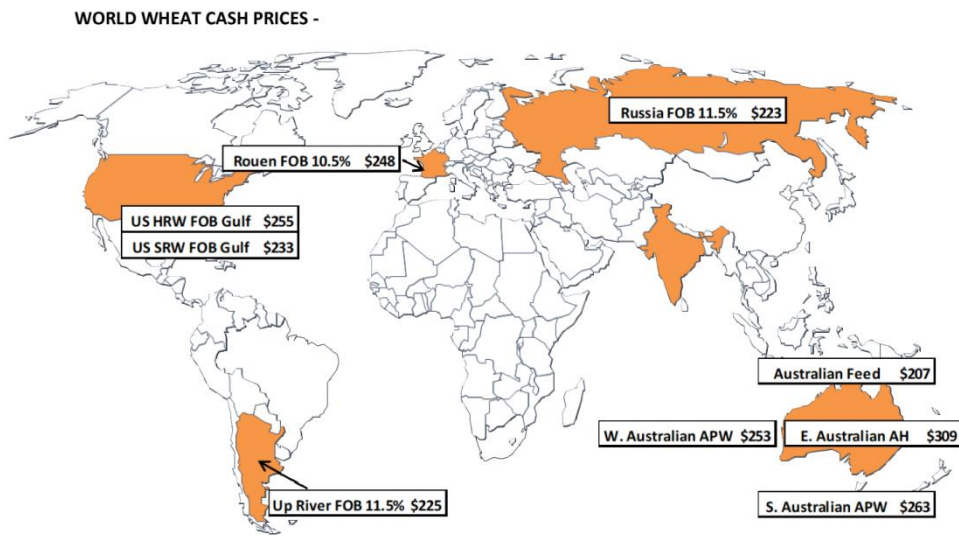
Покращуються перспективи експорту зернових з США.

Infomta зменшила світове виробництво пшениці на 6,5 млн. т.

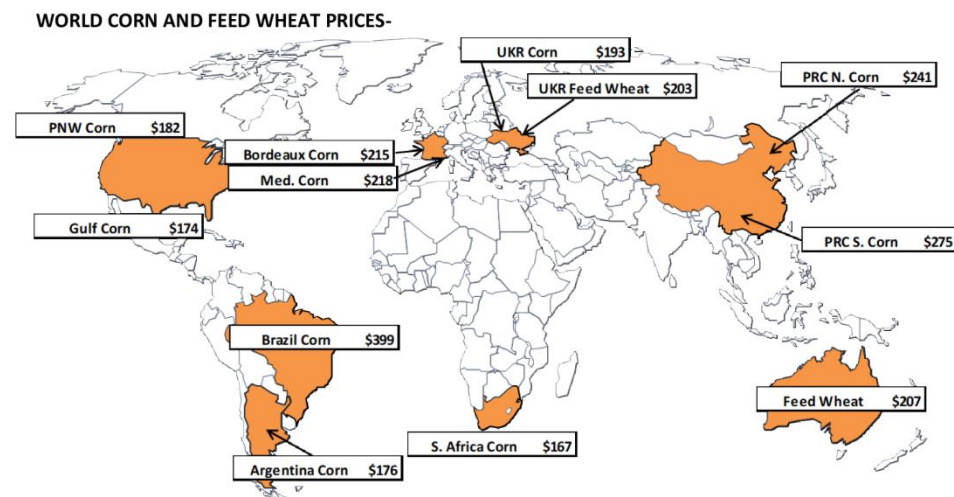
В Росії оприлюднили врожайність пшениці краще сподівань, через що ціни впали на 2-6 дол/т у п'ятницю.

# Ринок реального товару

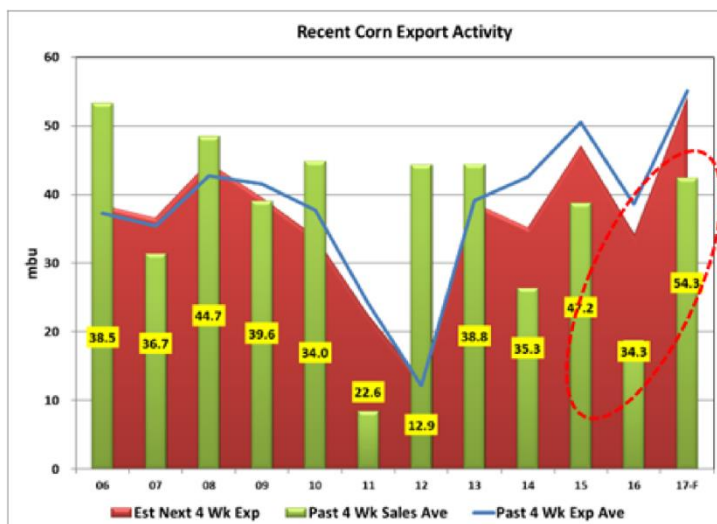
Світові ціни на продовольчу пшеницю, FOB порт



Світові ціни на кукурудзу та фуражну пшеницю, FOB порт



Експорт кукурудзи з США набирає обертів і обіцяє побити рекорд останнього місяця.



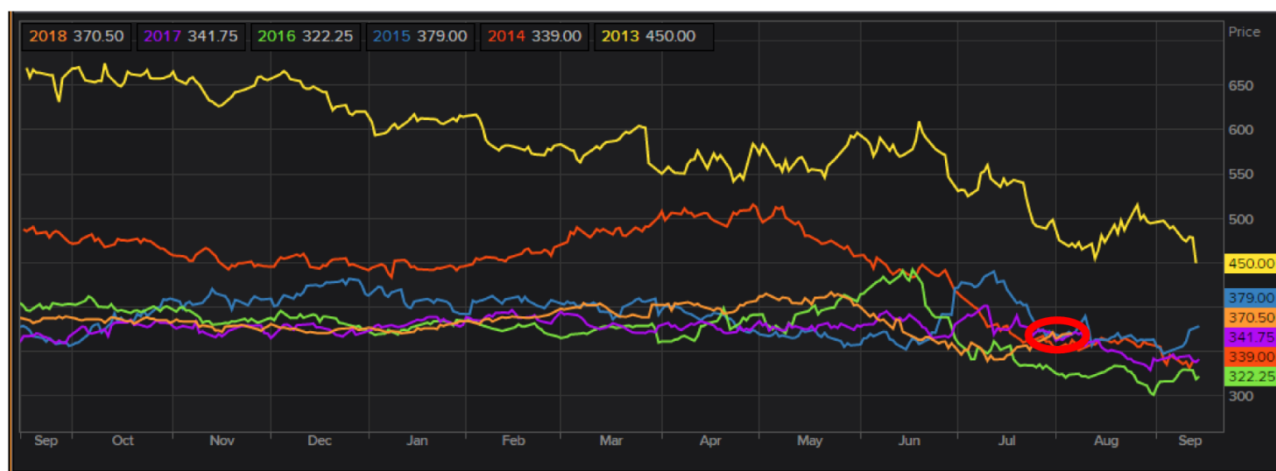
210 млн. буш сої заплановано до поставки з Південної Америки, що на 11 млн менше ніж тиждень раніше, але на 15 млн більше цього періоду минулого року. Бразильський експорт сої впав за тиждень на 10 млн до 208 млн., що на 33% більше 2017 р. Експорт соєвого шроту з Бразилії впав на 498 тис т.

Лінейн кораблів у Південній Америці

	Brzl SB	Arg SB	Total SB	Brzl SBM/PIts	Arg SBM	Total SBM	Brzl Corn	Arg Corn	Total Corn
TW	198	2	201	NA	1,307	NA	120	52	172
LW	208	4	212	NA	1,635	NA	110	63	173
LY	149	37	186	807	2,137	2,944	138	66	203

## Біржова динаміка

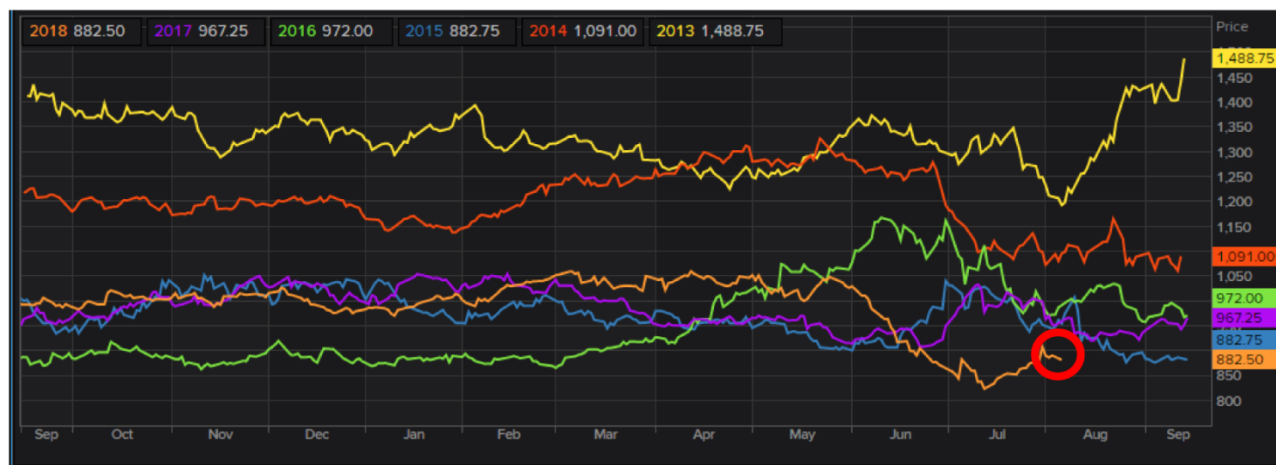
Сезонні коливання вересневого ф'ючерсу на кукурудзу



Кукурудза за тиждень зросла на 8 ц/буш через зменшення врожайності (Informa – 176 буш/акр, Farm Futures - 175.4).

Пшениця в Чикаго минулого тижня зросла на 29,75 ц/буш, в Канзасі – на 35,75, Міннеаполісі – 23,5, Matif – на 12 євро/т., Чорноморська – на 11 дол/т. Якість зернової – головна причина росту.

Сезонні коливання вересневого ф'ючерсу на сою

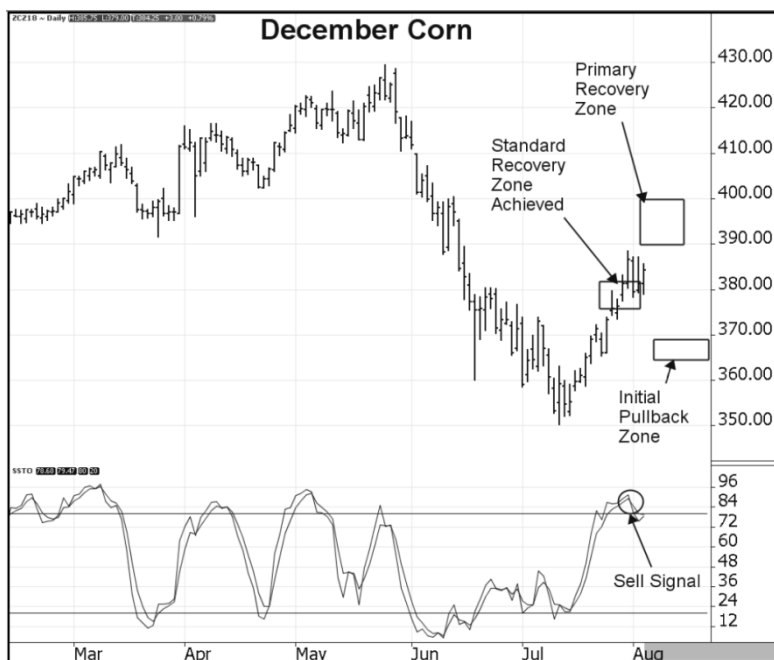


Соя закрила тиждень на 16,25 ц/буш вище, шрот впав на 1,2, олія теж впала на 21 пункт. Ринку все ще чекає рішення щодо американо-китайської тарифної війни.

## Технічні індикатори

### Кукурудза

Ринок продовжував відновлення через стандартну зону (від 3,75 до 3,81) протягом тижня. Головна зона відкату варіюється від 3,90 до 4,00. Початкова зона відкату коливалась від 3,69 до 3,64. Стохастики надали сигнал продажу з перекупленої території на 7/31. Ковзна середня повернулася вгору на 7/16 і зараз позитивна.

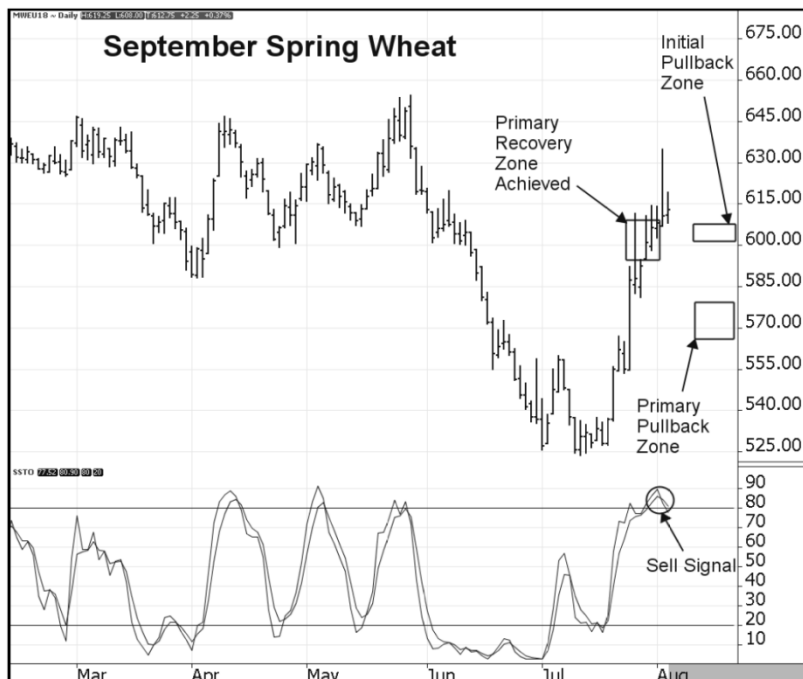


### Пшениця

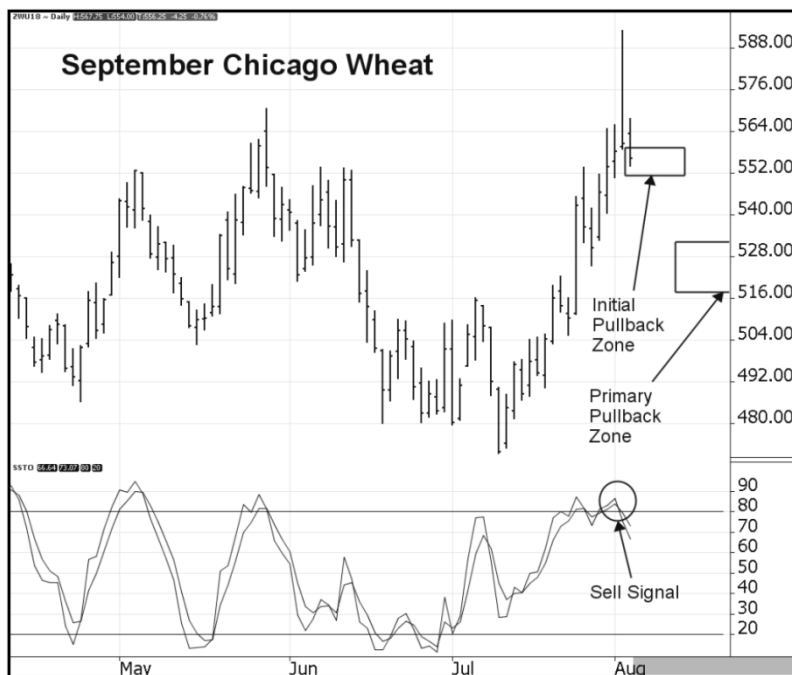
Два останні дні тижня Matif закрилися ростом поза межами каналу тренду. Цільовий канал 225 може бути досягнуто. Початкова зона відкату варіюється від 195 до 189. Ковзна середня пішла вгору на 2/9 і стала позитивною. Стохастики зараз на перекупленій території і на межі падіння. Наступний сигнал до продажу вкаже на початок низхідного тренду.



Яра пшениця в Чикаго за тиждень пройшла початкову зону відновлення (primary recovery zone). Головна зона відкату варіюється від 5,79 до 5,66. Початкова зона відкату коливалась від 6,08 до 6,01. Ковзна середня пішла вгору на 7/6 і залишилась позитивною. Стохастики надали сигнал продажу з перекупленої території на 8/2 вказуючи на те, що відкат незабаром.

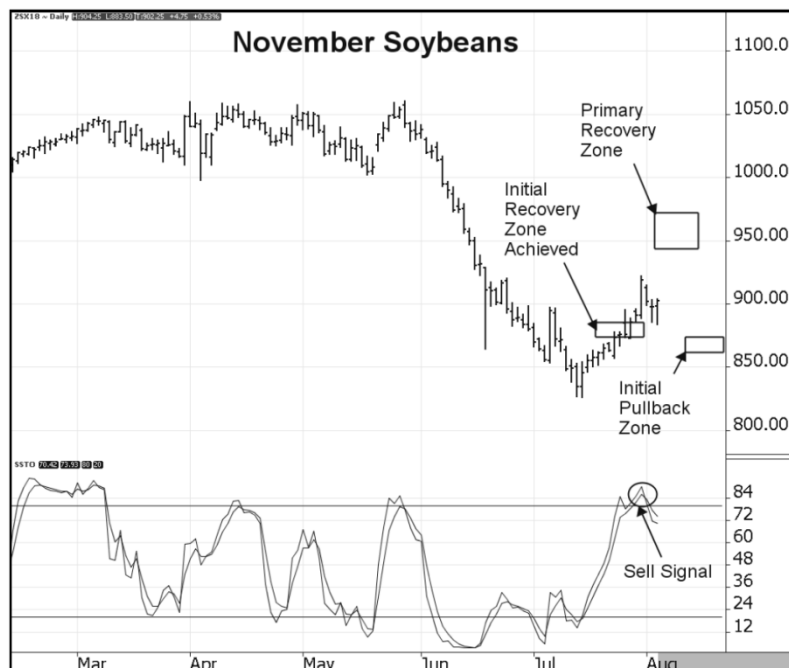


Ринок чиказької м'якої пшениці стрімко зріс протягом тижня що минув. Початкова зона відкату коливалась від 5,59 до 5,51. Головна зона відкату варіюється від 5,32 до 5,17. Стохастики надали сигнал продажу з перекупленої території на 7/26 вказуючи на те, що відкат незабаром. Ковзна середня повернулася вгору на 7/12 і зараз позитивна.

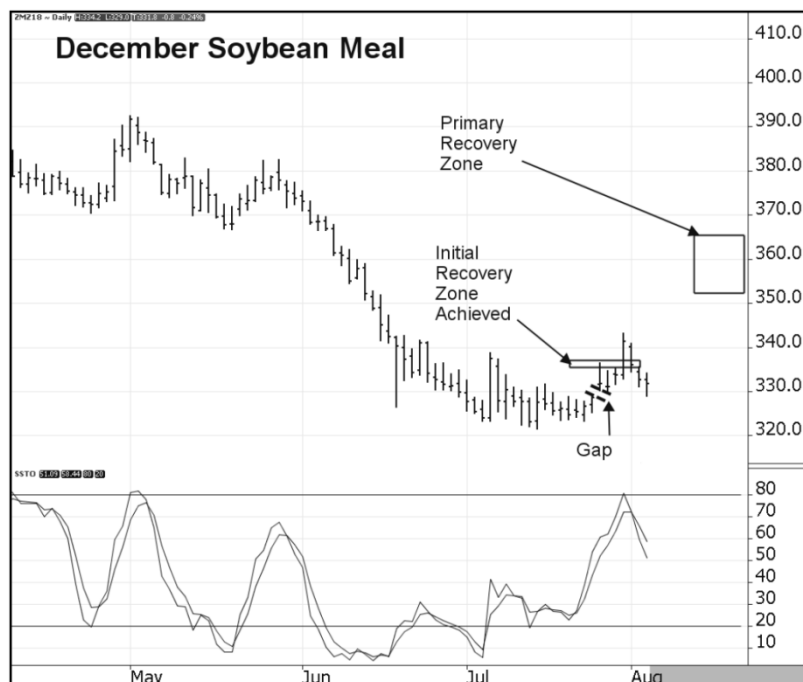


## Соя

Ринок сої продовжував відновлення минулого тижня і пройшов початкову зону відновлення від 8,73 до 8,84. Головна зона відкату варіюється від 9,43 до 9,71. Початкова зона відкату коливається від 8,73 до 8,62. Стохастики надали сигнал продажу з перекупленої території на 8/1. Ковзна середня повернулася вгору на 7/16.

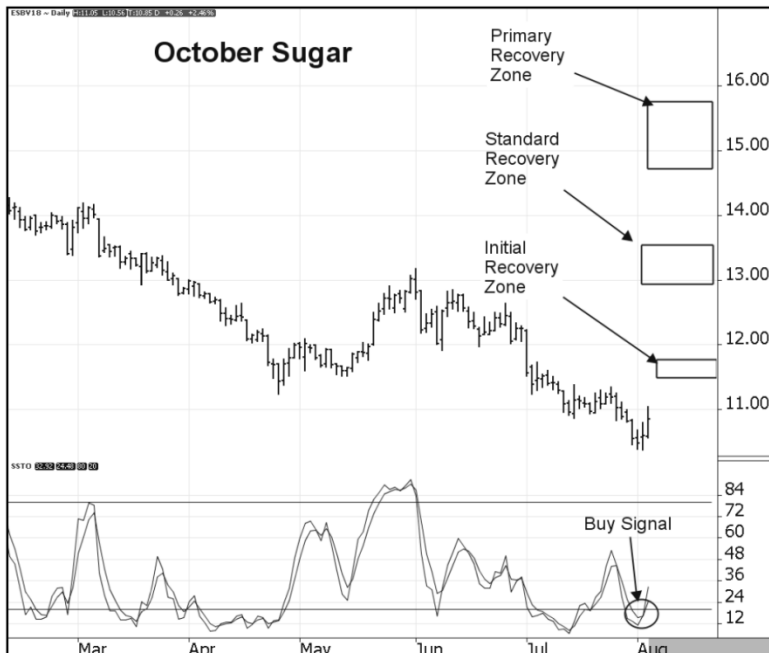


Минулого тижня ринок соєвого шроту відновився і пройшов початкову зону відновлення перед поверненням на позиції. Початкова зона відновлення коливалася від 335 до 337 і була досягнена. Стохастики пішли донизу на 8/1. Ковзна середня зросла на 7/6. Головна зона відновлення варіюється від 506 до 511. Початкова зона відкату коливається від 493 до 491.



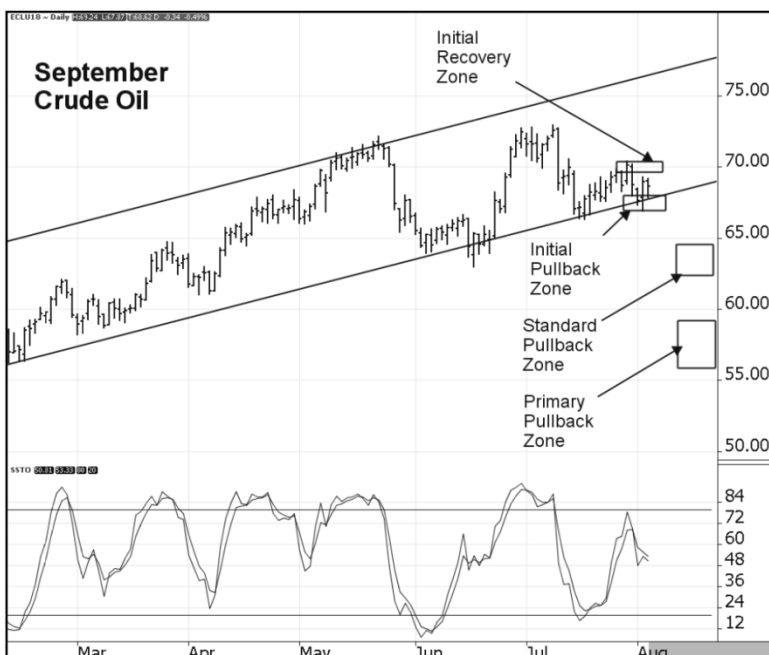
## Цукор

Ринок торгувався на новому дні, але відновився наприкінці тижня. Початкова зона відновлення коливається від 11,50 до 11,80. Стандартна зона відновлення коливається від 12,90 до 13,55. Головна зона відновлення коливається від 14,70 до 15,70. Стохастики надали сигнал купівлі з перепроданої території на 8/2. Ковзна середня повернулася вниз на 7/30, але знаходиться на межі повороту вгору.



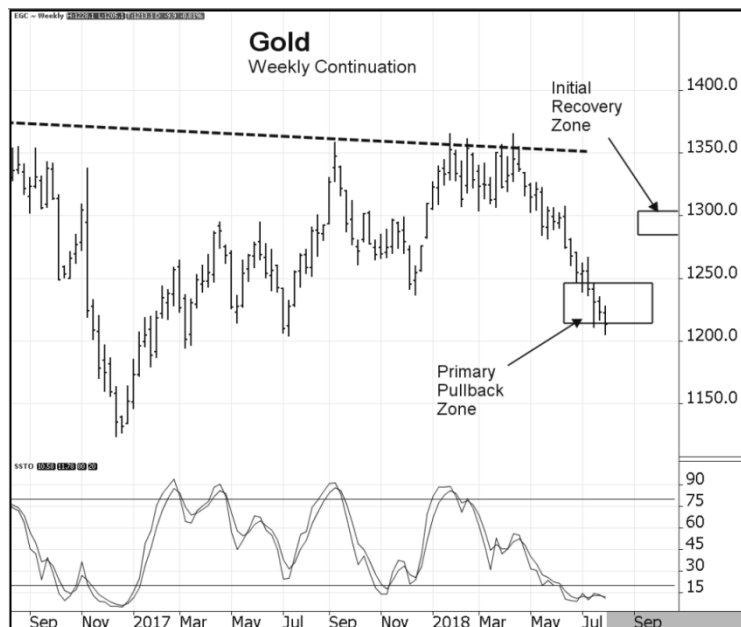
## Нафта

Ринок повернувся в початкову зону відкату після нетривалої торгівлі поза межами каналу. Початкова зона відновлення коливається від 69,60 до 70,40. Початкова зона відкату коливається від 67,75 до 66,60 і зараз в дії. Стандартна зона відкату коливається від 64,50 до 62,40. Головна зона відкату коливається від 59 до 55,70. Стохастики пішли вниз на 7/31. Ковзна середня повернулася донизу на 7/12.



## Золото

Ринок торгувався в межах головної зони відкату більшу частину минулого тижня від 1244 до 1212. Початкова зона відновлення варіюється від 1284 до 1303. Ковзна середня повернулася донизу на 4/20 і зараз негативна. Сохастики стрибають глибоко в перепроданій зоні. Наступний чіткий сигнал купівлі вказуватиме на найближче відновлення.



## Долар

Протягом тижня індекс долару ріс наближаючись до максимумів червня. Початкова зона відкату встановилася від 94 до 93,70 і утримувала падіння ринку на кожному стрибку вниз. Головна зона відкату варіюється від 91,45 до 90,50. Стохастики повернули догори на 8/1. Ковзна середня пішла теж догори на 8/3. Схоже на те, що цей ринок набирає сил перед наступним стрибком до нових максимумів.

