



Міністерство
фінансів
України

Бюджет-2025: Оборону країни буде забезпечено

Законопроект № 12000

II читання

Макропоказники



1

Показник	2023 звіт	2024 очікуване	2025 прогноз *
ВВП номінальний, млрд грн	6 537,8	7 484,7	8 466,3
% до попереднього року	105,3	103,5	102,7
Дефлятор ВВП, %	118,5	110,6	110,1
Індекс споживчих цін, грудень до грудня попереднього року, %	105,1	107,9	109,5
Середньомісячна заробітна плата, грн	17 442	20 581	24 389
Обмінний курс гривні до дол. США, у середньому за період (припущення)	36,6	40,8	45,0
Експорт товарів і послуг, % р/р	89,2	104,7	107,0
Імпорт товарів і послуг, % р/р	107,1	106,3	103,7

*Постанова КМУ №780 від 28.06.2024

Доходи (загальний фонд)

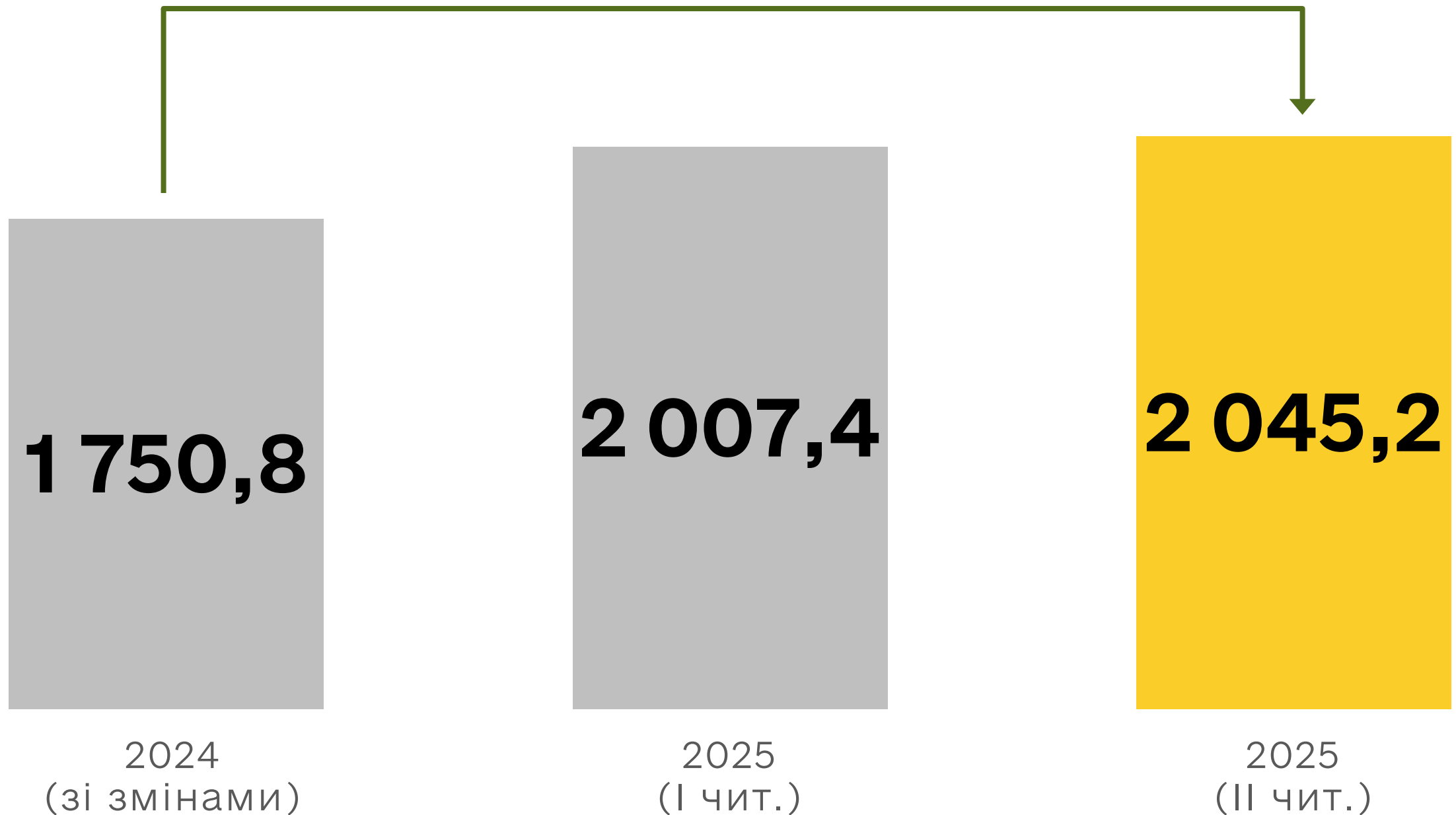
(без урахування офіційних трансфертів, грантів та допомог міжнародних партнерів)



2

млрд грн

+294,4 млрд грн **(+16,8%)**



Доходи за основними джерелами (загальний фонд)



3

млрд грн

до 2024
(зі змінами)

ПДВ з ввезених на митну територію України товарів	593,8	+87,4
ПДФО та військовий збір	321,8	+77,5
ПДВ з вироблених в Україні товарів (робіт, послуг) з урахуванням бюджетного відшкодування	318,0	+28,6
Податок на прибуток підприємств	247,3	+7,0
Акцизний податок з ввезених на митну територію України підакцизних товарів (продукції)	147,2	+43,2
Акцизний податок з вироблених в Україні підакцизних товарів (продукції)	139,4	+39,5

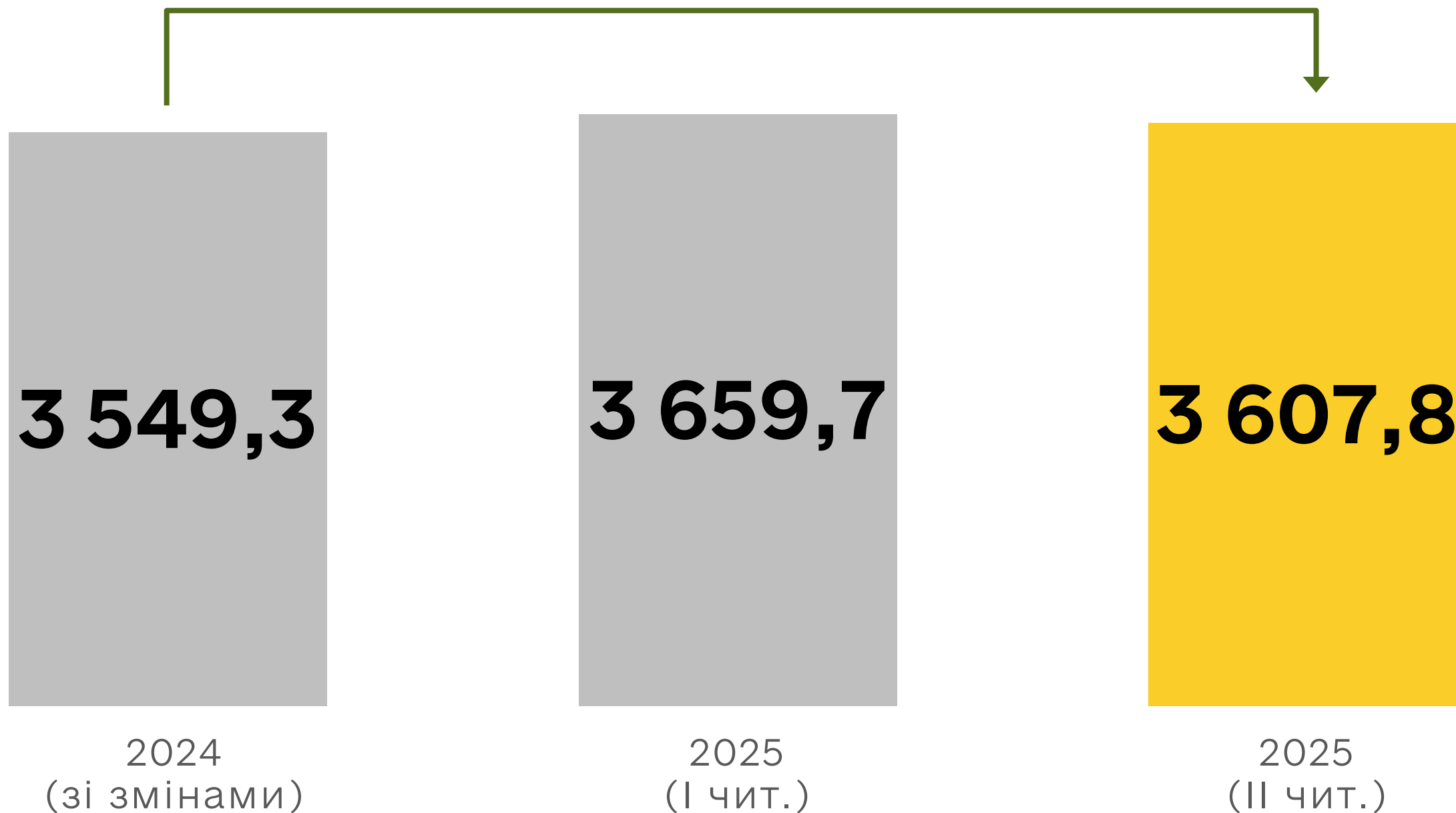
Видатки (загальний фонд)



4

млрд грн

+58,5 млрд грн **(+1,6%)**



Видатки на безпеку і оборону на 2024-2025 роки (державний бюджет)



5.1

млрд грн

Показник	2024 (зі змінами)	2025 (I чит.)	2025 (II чит.)	Різниця
ВИДАТКИ – ВСЬОГО:	2 177,2	2 223,0	2 224,8	+1,8
Оплата праці з нарахуваннями	1 149,0	1 158,4	1 158,4	0
Озброєння та військова (спеціальна) техніка, з них:	704,9	737,2	739,0	+1,8
Мінстратегпром (розвиток ОПК)	39,8	54,6	55,1	+0,5
Держспецзв'язку (закупівля БПЛА)	43,3	46,9	46,9	0
Держгарантії	30,0	30,0	30,0	0
Інші видатки	323,3	327,4	327,4	0

Внутрішні доходи спрямовуємо на безпеку і оборону, загальний фонд



5.2

млрд грн



Доходи



Видатки на безпеку і оборону

Соціальний захист

Підтримка соціально незахищених осіб, посилення адресності, удосконалення та ефективність витрат



6

420,9 млрд грн

[+1,7 млрд грн до I чит.]



Трансферт Пенсійному фонду на виплату пенсій враховано з урахуванням збільшених надходжень ЄСВ

236,9 млрд грн



Допомоги особам, які потрапили у складні життєві обставини, на дітей та малозабезпеченим сім'ям

128,9 млрд грн
[+1 млрд грн до I чит.]



Виплата пільг і субсидій

42,3 млрд грн



Соціальний захист осіб з інвалідністю

6,7 млрд грн



Розвиток соціальних послуг

1,6 млрд грн
[+0,3 млрд грн до I чит.]



Інші соціальні заходи

3,2 млрд грн
[+0,1 млрд грн до I чит.]



Заходи з підтримки українців за кордоном та сприяння їх поверненню

0,15 млрд грн
[+0,15 млрд грн до I чит.]



Публічні інвестиційні проекти

(Завершення будівництва комплексу «Галичина»; забезпечення житлом багатодітних прийомних сімей; забезпечення житлом дітей-сиріт, дітей, позбавлених батьківського піклування)

+1,1 млрд грн

Підтримка ветеранів війни



7

10,5 млрд грн

[+4,9 млрд грн до I чит.]



Фахівець із супроводу

2,9 млрд грн



Ментальна, фізична і психологічна реабілітація та професійна адаптація ветеранів і членів їх сімей

1,7 млрд грн



Український ветеранський фонд

348 млн грн



Публічні інвестиційні проекти

(житло для ветеранів, розвиток ветеранських просторів, Національне військове меморіальне кладовище)

+4,9 млрд грн

Пріоритети

- Ментальна та фізична реабілітація ветеранів, їх інтеграція у суспільне та економічне життя
- Створення можливостей для задоволення потреб ветеранів війни
- Максимально якісне і комплексне надання підтримки та послуг особам, які захищали незалежність нашої держави



198,9 млрд грн

[+23,9 млрд грн до I чит.]



Заробітна плата вчителям
(На рівні 2024, незважаючи на скорочення чисельності учнів)

103,2 млрд грн
(освітня субвенція)



Доплати вчителям

12 млрд грн
[+12 млрд грн до I чит.]



Гранти на здобуття вищої освіти та підготовку фахівців за пріоритетними спеціальностями на умовах державного замовлення

28,0 млрд грн



Здорове харчування учнів початкових класів (гарячі сніданки або обіди для більш ніж 1 млн дітей)

2,9 млрд грн



Підручники для школярів

1,4 млрд грн



Публічні інвестиційні проекти

(облаштування укриттів, придбання шкільних автобусів, розвиток НУШ, модернізація матеріально-технічної бази сфери освіти)

+11,8 млрд грн



217 млрд грн

[+6,3 млрд грн до I чит.]

з трансфертами



Програма медичних гарантій (ПМГ)

175,5 млрд грн
[+0,5 млрд грн до I чит.]



Ліки та медичні вироби для лікування тяжких захворювань (ендопротези, медвироби для лікування травм, донорства крові, слухові апарати, ліки для лікування серцево-судинних та онко захворювань тощо)

11,8 млрд грн



Виявлення та реагування на спалахи хвороб і надзвичайні ситуації

4,4 млрд грн



Надання окремих медичних послуг деяким категоріям осіб, які захищають / захищали незалежність, суверенітет та територіальну цілісність України (зубопротезування, лікування зубів, забезпечення права на біологічне батьківство і материнство)

939 млн грн



Публічні інвестиційні проекти

(придбання дороговартісного медичного обладнання, створення центрів ядерної медицини, розвиток реабілітаційних центрів тощо)

+5,6 млрд грн

Пріоритети:

- Створення єдиного медичного простору шляхом долучення до ПМГ усіх державних закладів охорони здоров'я. Забезпечення безоплатності послуг для пацієнтів
- Розширення програми реімбурсації «Доступні ліки»
- Повне забезпечення потреби в донорській крові та компонентах крові
- Реформування МСЕК (впровадження оцінювання повсякденного функціонування особи)



10,3 млрд грн

[+0,5 млрд грн до I чит.]



Функціонування та розвиток суспільного медіа; стратегічні комунікації, інформаційна безпека та захист інфопростору

4,1 млрд грн
[+0,2 млрд грн до I чит.]



Створення умов для розвитку особистості, підвищення культурного рівня та естетичного виховання громадян

2,7 млрд грн
[+0,2 млрд грн до I чит.]



Розвиток української культури шляхом підтримки театрів і концертних організацій

2,0 млрд грн



Відновлення, збереження й увічнення національної пам'яті

33 млн грн

Пріоритети:

- Стратегічні комунікації та просування позитивного іміджу України за кордоном



4,0 млрд грн



Розвиток українських інноваційних технологій

3 млрд грн



Електронне урядування

1 млрд грн

Пріоритети:

- Інноваційні проекти для забезпечення потреб сектору безпеки і оборони (BRAVE 1)
- Розвиток освітнього застосунка «Мрія»
- Розширення функціональних спроможностей Порталу Дія
- Е-акциз – зменшення тіньової частки ринку, збільшення податкових надходжень



14,5 млрд грн

[+0,5 млрд грн до I чит.]



Підтримка пріоритетних наукових досліджень

12,5 млрд грн

[+292 млн грн до I чит.]



Грантова підтримка наукових досліджень Національним фондом досліджень

738 млн грн

[+144 млн грн до I чит.]



Модернізація та оновлення дослідницької інфраструктури

544 млн грн

Пріоритети:

- Наукова діяльність, пов'язана з дослідженнями у сфері ОПК, енергетики й енергоефективності, продовольчої безпеки
- Оновлення підходів до розподілу базового фінансування наукової та науково-технічної діяльності

5,7 млрд грн



Підготовка та участь національних збірних команд у міжнародних і державних заходах

3,7 млрд грн



Участь українських спортсменів в Олімпійських, Паралімпійських, Дефлімпійських іграх, олімпійських фестивалях, Юнацьких олімпійських іграх

1,3 млрд грн



Розвиток олімпійського, паралімпійського, фізкультурно-спортивного, учнівського та студентського спортивних рухів

412 млн грн



Створення умов для тренувального процесу українських спортсменів

86 млн грн



Соціальний проект «Активні парки – локації здорової України» для відновлення ментального здоров'я нації

156 млн грн

Загальний ресурс ДБУ на фінансування публічних інвестиційних проектів у 2025 році – 109,2 + 115 млрд грн



14.1

Ресурс



Ресурс загального фонду держбюджету

36,4 млрд грн



Обсяги Державного фонду регіонального розвитку

1 млрд грн



Надходження коштів від міжнародних партнерів у рамках чинних проектів (кредити та гранти)

Кредити

Гранти

57,1 + 14,7 млрд грн



Фінансування під державні гарантії на підставі міжнародних договорів у рамках ліміту надання державних гарантій на 2025 рік

115 млрд грн

Пропозиції щодо розподілу ресурсу Держбюджету на 2025 рік у рамках публічних інвестиційних проектів (PIМ)*



14.2

Гранти та кредитні кошти МФО

71,8

млрд грн

43

проекти

Кількість проектів

млрд грн

Транспорт (11)

24,8

Промисловість (7)

15,4

ЖКГ (8)

14,7

Освіта (3)

5,7

Охорона здоров'я (4)

5,1

Енергетика (5)

3,3

Соціальний захист (3)

1,7

Державне управління (2)

1,1

Загальний фонд державного бюджету

36,4

млрд грн

36

проектів

Освіта (6)

11,8

Водопостачання (1)

8,0

Соціальний захист (6)

6,0

Охорона здоров'я (18)

5,6

Транспорт (1)

4,4

Державне управління (3)

0,5

Культура і спорт (1)

0,1

Державні гарантії на підставі міжнародних договорів**

115

млрд грн

13

проектів

Транспорт (5)

64,3

Енергетика (8)

50,7

* Фонд регіонального розвитку наразі не розподілено за проектами (1 млрд грн)

** Обсяг ресурсу враховує специфіку використання держгарантій

Підтримка бізнесу



15



Фонд розвитку підприємництва
(5-7-9%)

18
млрд
грн



Гранти для бізнесу

1,4
млрд
грн



Фонд розвитку інновацій

3
млрд
грн

Відновлення, розвиток регіонів та окремих галузей



16.1



Резервний фонд

29,6
млрд грн



Субвенція на реалізацію публічних інвестиційних проектів

18,7
млрд грн



Державний фонд декарбонізації та енергоефективної трансформації

1,75
млрд грн



Гуманітарне розмінування земель

1
млрд грн



Державний фонд регіонального розвитку (ДФРР)

1
млрд грн

Відновлення, розвиток регіонів та окремих галузей



16.2



Додаткова дотація місцевим бюджетам для здійснення повноважень органів місцевого самоврядування, зокрема на деокупованих територіях

36,5
млрд грн

+7,9
млрд грн
до 2024
(зі змінами)



Розвиток мережі та утримання автомобільних доріг загального користування

12,6
млрд грн



Компенсація за пошкоджене/знищене внаслідок бойових дій житло

4,0
млрд грн



Забезпечення функціонування операторів критичної інфраструктури в галузі цивільної авіації

0,8
млрд грн

Ресурс місцевих бюджетів



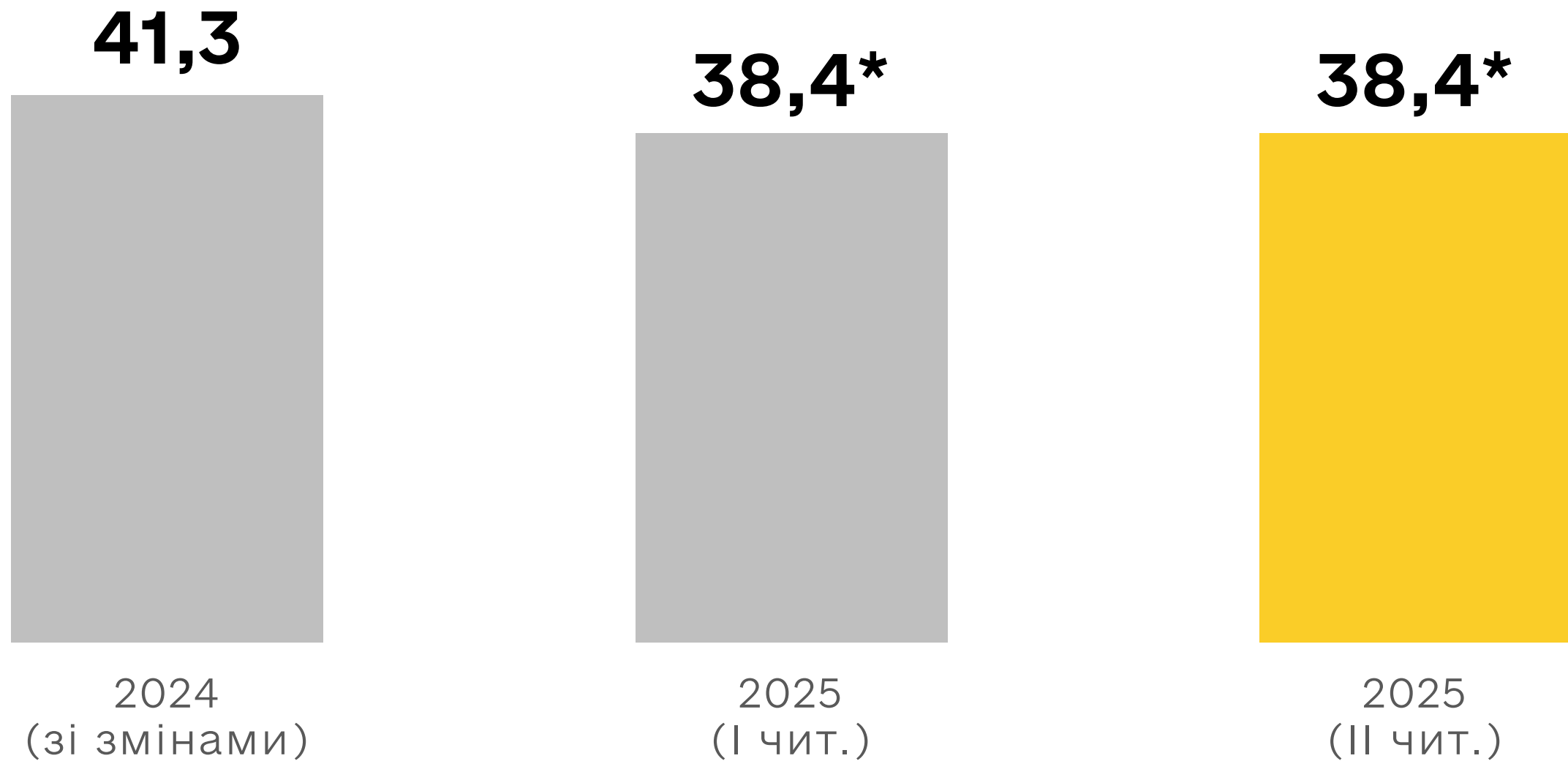
17

млрд грн

Показник	2024 (зі змінами)	2025 проект
ПДФО	235,4	280,9
Додаткова дотація місцевим бюджетам для здійснення повноважень органів місцевого самоврядування, зокрема на деокупованих територіях	28,6	36,5
Базова дотація	21,1	25,5
Реверсна дотація	0	-15,2
ВСЬОГО	285,1	327,7



Зовнішня підтримка, млрд дол. США



* З урахуванням гранту від ЄС обсягом 1,5 млрд євро

Дефіцит державного бюджету та державний борг



19

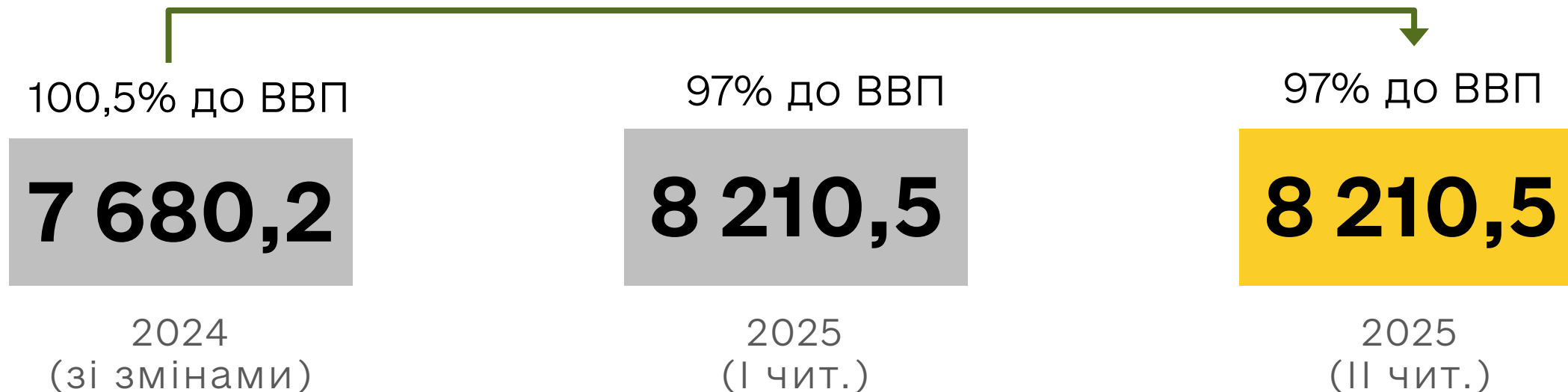
Дефіцит державного бюджету, млрд грн

-4,8 в.п.



Державний борг, млрд грн

-3,5 в.п.



Фінансування Державного бюджету (загальний фонд)



20

млрд грн

Показник	2025 (II чит.)
Державні запозичення	2 147,6
Зовнішні	1 568,4
Внутрішні	579,2
Погашення	691,4
Зовнішні	129,4
Внутрішні	562,0
Обслуговування	480,8
Приватизація державного майна	3,2